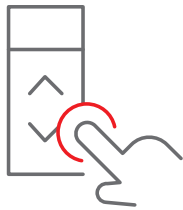
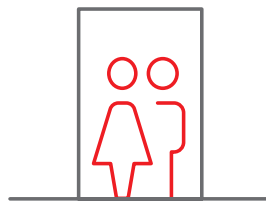


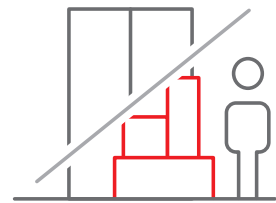
# Cuida tu ascensor



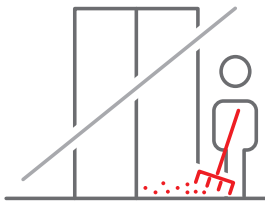
Presiona solo una vez



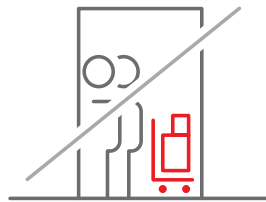
Respeta el máximo de pasajeros y kilos indicados



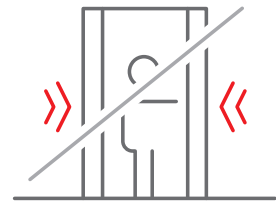
No obstruyas el ingreso al ascensor



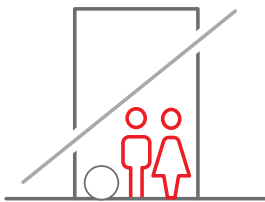
No arrojes basura por el ducto del ascensor



No llesves carga en el ascensor de pasajeros



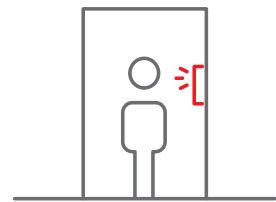
No retengas las puertas del ascensor



No permitas que los niños viajen solos



No uses el ascensor en caso de sismo, incendio o inundación



Si el ascensor se detiene ten calma y usa el intercomunicador



Servicio de Asistencia Técnica y emergencias

018000 524 500

Trabajamos 24 horas al día, los 7 días de la semana