



Schindler 1000 Plus

Simple, confiable y compacto



Soluciones de modernización Schindler

Mantenemos a los pasajeros en movimiento

Estamos utilizando nuestra gran experiencia global para proporcionarle las mejores soluciones de modernización para ascensores. Nuestra ingeniería de precisión suiza y nuestros sistemas comprobados, mejoran la confiabilidad, seguridad, rendimiento y estética de su ascensor, aumentando el valor general de su edificio.



Beneficiense de las últimas tecnologías

Nuestros ascensores de modernización, permiten a sus pasajeros, no solo disfrutar de una operación notablemente más suave y silenciosa, sino también, el de disfrutar de otro nivel de experiencia gracias a una movilidad digital mejorada. Los residentes e inquilinos apreciarán la comodidad y una movilidad mejorada sin quejas.

Mínimo tiempo de inactividad e interrupción

Nuestra trayectoria y experiencia global aseguran la mínima adaptación en el edificio, optimizando el proceso de instalación al reemplazar su ascensor, estableciendo nuevos estándares en el sector. De hecho, la instalación de nuestros ascensores de modernización, requieren hasta un 40% menos de tiempo que un reemplazo convencional. Eso significa, que los residentes percibirán la mínima molestia y usted podrá disfrutar de un proceso profesional sin problemas desde el pedido hasta la entrega.



Seguridad mejorada y cumplimiento de las normas

La seguridad es una prioridad en Schindler. Nuestra nueva gama de productos de plataforma modular, garantizan una seguridad mejorada para clientes, visitantes, residentes y pasajeros. Nuestros equipos cumplen con los últimos requisitos de seguridad de la UE y cuentan con la certificación tipo CE de acuerdo con las últimas regulaciones de la Nueva Directiva de Ascensores 2014/33 / UE, las normas europeas de ascensores EN 81-20 / 50 y la norma europea EN 81-21 para nuevos ascensores en edificios existentes, también la opción de la norma europea EN 81-70 sobre accesibilidad a ascensores para personas con discapacidad.



Schindler 1000 Plus

Simple, confiable y compacto

Una modernización fácil: fácil de elegir, fácil de planificar, fácil de adquirir y fácil de usar. También es segura, elegante y se adapta a los requisitos de construcción existentes. Schindler 1000 Plus está diseñado para cumplir con los requisitos de los edificios residenciales con comodidad, eficiencia y estilo.

Schindler 1000 Plus forma parte de la nueva serie de modernización para edificios residenciales y comerciales, desde edificios de baja hasta mediana altura y desde requerimientos básicos hasta sofisticados a nivel global.

Características

Capacidad	400 - 630 kg
Altura del recorrido	Hasta 33 m
Paradas	Max 12 paradas
Velocidad	0.75 - 1.0 m/s
Sistema de accionamiento	Tecnología regenerativa ecológica, sin sala de máquinas, controlado por variador de frecuencia
Tamaño del grupo	Hasta 2 cabinas
Entradas*	Una entrada*
Interior	1 línea de diseño de interiores, colores frescos de pared y una amplia gama de accesorios

*Entrada: Entiéndase también como Accesos



Relación calidad - precio

Precisión suiza, tranquilidad y seguridad; acorde con los últimos estándares del mercado.

Diseño compacto

Se adapta perfectamente al pozo* del ascensor.

Preparado para el futuro

Ascensores diseñados para interactuar con tecnologías de última generación.

Simplemente elegante

Decoración atractiva y fácil de combinar, con accesorios acordes para una mejor apariencia de su edificio.

*Pozo: Entiéndase también como pasadizo

Relación calidad - precio

Precisión e ingeniería Suiza

Schindler 1000 Plus, es parte de la nueva familia de productos de Schindler, una plataforma modular de componentes de alta calidad que ofrece un desempeño más suave, silencioso y confiable. Está diseñado para ser altamente eficiente, económico y ecológico.



Operación confiable

Los componentes estandarizados y las soluciones prediseñadas de Schindler 1000 Plus, garantizan un desempeño confiable con los más altos estándares de calidad. Esto ofrece beneficios durante todo el ciclo de vida de su ascensor; mantenimiento sencillo, alta disponibilidad y tiempo mínimo de inactividad.



Suave experiencia de viaje

Schindler 1000 Plus presenta un sistema de transmisión sin engranaje con medios de tracción y suspensión (STM), que garantizan un funcionamiento eficiente y mayor disponibilidad. Nuestra nueva cabina aún más liviana y nuestro sistema de fijación mejorado, ofrecen a los pasajeros un viaje más suave y silencioso.



Tecnología innovadora de accionamiento

La tecnología de accionamiento regenerativo es estándar en toda nuestra nueva familia de productos modulares, incluido el Schindler 1000 Plus. Esto reduce la energía de viaje en un 30% en comparación con la tecnología convencional.



Ambientalmente amigable

Mejorar la eficiencia energética es esencial para reducir el impacto ambiental de los ascensores y edificios. Las características ecológicas, así como el accionamiento regenerativo, la iluminación LED y el modo en espera cuando está en modo reposo, son estándar en todos los ascensores Schindler 1000 Plus. Esto permite alcanzar una calificación de eficiencia energética más alta, la clase A, según la norma ISO 25745-2.

*La clasificación siempre se refiere a una configuración específica del cliente. El patrón de uso, la capacidad de carga, las opciones específicas del cliente y las condiciones del sitio influyen en la calificación final.

Diseño compacto

Uso óptimo del espacio existente

Schindler 1000 Plus se beneficia del diseño MRL (sin sala de máquinas), máquinas de tracción y componentes compactos que se incluyen en toda nuestra nueva familia de productos modulares. Esto optimiza el uso del espacio del pozo* y reduce los costos de adaptación del edificio.



Diseño sin sala de máquinas

Todos los componentes principales se encuentran en el pozo*, eliminando la necesidad de una sala de máquinas y eliminando los accesos difíciles, creando así espacios libres para otros usos.

Espacio libre reducido

Sistema diseñado para requerir un espacio libre mínimo adaptándose a la altura libre del eje existente.

Polea del motor y tracción más pequeña

El medio de tracción y suspensión (STM) ahorra espacio y energía en el pozo*, mediante el uso de un motor y una polea más pequeña.

Controlador incorporado en la puerta del piso

El panel de control del Schindler 1000 Plus está integrado en el marco de la puerta del piso, para una instalación simple y un fácil acceso para labores de mantenimiento.



Amplia selección de tamaños de puertas para un ajuste perfecto

Aseguramos la adaptación de diferentes normas y requisitos de construcción.

*Pozo: Entiéndase también como pasadizo

Preparado para el futuro

Diseñados para tecnologías de última generación

Beneficiarse de nuestras herramientas, soluciones y últimas innovaciones que proporcionan una confiabilidad mejorada del equipo, tiempo de actividad, seguridad y una experiencia superior completamente nueva para los pasajeros. Nuestros ascensores están diseñados para utilizar tecnologías de vanguardia desde la planificación hasta la operación.



Innovación en la instalación

El nuevo método **INEX (Installation Excellence)** de Schindler, no solo reduce el tiempo de preparación para la construcción y los recursos para nuestros clientes, sino que también mejora la seguridad y la eficiencia en el sitio.



Soluciones digitales adaptadas a sus necesidades

Todos nuestros ascensores nuevos vienen totalmente preparados para Schindler Ahead y nuestro portafolio de servicios digitales IoT (Internet of Things). Con Schindler Ahead, nos aseguramos que nuestros clientes ingresen con confianza a la era digital.



Operación inteligente claridad y conveniencia

La conectividad digital, permite un mejor mantenimiento y administración, al tiempo que crea mayores niveles de confort para los pasajeros.

– Maximice el tiempo de actividad con Ahead Remote Monitoring

Con Ahead Connectivity, los problemas se pueden detectar y resolver mucho antes de que se vea afectado el servicio. Esto ayuda a los implicados en el servicio a tomar medidas oportunas para minimizar o incluso evitar el tiempo de inactividad de su equipo. Schindler Ahead maximiza el tiempo de actividad gracias a información instantánea y precisa.

– Información en tiempo real con Ahead ActionBoard

Ahead ActionBoard proporciona información operativa, de rendimiento y comercial en tiempo real, ofreciendo a los clientes una supervisión instantánea y clara de todo su portafolio de ascensores y escaleras eléctricas ó mecánicas.



Experiencia del usuario al siguiente nivel

Informar, participar y entretener. Muestre contenido multimedia atractivo para sus pasajeros y genere nuevas fuentes de ingresos a través de la publicidad. Convierta su ascensor en un centro de información y entretenimiento con **Ahead SmartMirror** y **Ahead DoorShow**, o transforme la interacción del usuario con el ascensor en una experiencia visual única con los accesorios interactivos de la **Línea 800 SmartTouch**.

Con información valiosa al alcance de su mano, se pueden tomar medidas preventivas y predictivas más rápidamente.



Información en tiempo real con Ahead ActionBoard.



SmartMirror (espejo inteligente): la nueva experiencia multimedia en el ascensor cambia la forma en que los pasajeros disfrutan de su viaje.



Schindler Ahead DoorShow es nuestra nueva propuesta de publicidad e información para las puertas de su ascensor.





Navona
Pintura em Esmalte Sintético Branco Zurich



Navona
Pintura em Esmalte Sintético Champagne Vitry

Simplemente elegante

Nuestra línea de diseño de interiores Navona, ofrece opciones de decoración simples pero refinadas, manteniendo el tiempo de planificación y los costos bajos, pero con una alta expresión artística.

Navona

Funcional y durable

Claridad y comodidad en su cabina con esta línea de diseño sólido. Colores frescos, accesorios durables y la opción de diversos pisos, hacen de Navona una excelente opción para aplicaciones residenciales. Las opciones de acero inoxidable también están disponibles para paredes posteriores y laterales.



Navona

Iluminación: Spot
Techo: Acero inoxidable cepillado
Paredes: Acero inoxidable cepillado
Botonera: Línea 100
Zócalo: Anodizado de aluminio sobresaliente
Piso: Caucho negro moteado

01



Luz de emergencia



Botón de llamada de emergencia

Botoneras e indicadores de piso

Línea 100

Nuestras botoneras y accesorios están diseñados ergonómicamente para que la experiencia del pasajero sea intuitiva y suave. La Línea 100 incorpora controles con multiprocesadores de bajo consumo energético y botoneras diseñadas con indicadores en vidrio de seguridad templado que le da un aspecto elegante.

- 01 Botonera de cabina de media altura
- 02 Botonera de cabina de media altura
- 03 Indicadores de posición y dirección de la cabina
- 04 Botonera de piso



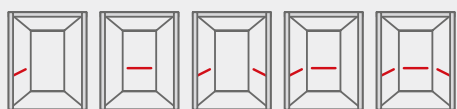
Espejos y pasamanos

Espacioso y seguro

Los pasamanos transmiten una sensación de seguridad. Los pasamanos de acero inoxidable Schindler han sido diseñados para combinar con los interiores, las formas y las texturas de los acabados de cabina. Se pueden montar en las paredes laterales y posteriores y están disponibles en diseños rectos y rectos con extremos curvos.

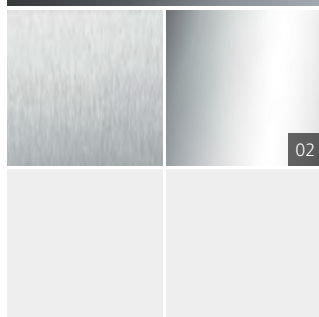


Los espejos mejoran la sensación de espacio, profundidad y comodidad en los ascensores. Su ascensor se puede equipar con un espejo de vidrio de seguridad de altura media en la pared lateral o posterior de la cabina.

Pasamanos



Los pasamanos se pueden montar en diferentes combinaciones de paredes laterales y posteriores. Se pueden elegir diferentes formas de pasamanos según su preferencia.

Recto y recto con extremos curvos.



- 01 Acero inoxidable cepillado
- 02 Acero inoxidable pulido tipo espejo

Espejos

Pared trasera



Altura media
Ancho completo



Altura media
Centrado

Navona

Espejo de altura media, ancho completo



Puertas de piso

Para una entrada elegante

La forma en que el diseño de su ascensor se integra con su edificio, mejorará la respuesta de sus inquilinos al diseño general de la decoración. Ofrecemos una completa gama de colores para ayudarle a explorar todo el potencial de diseño de su edificio.



01 Pintado color Window Grey

02 Pintado color Oyster White

03 Pintado color Signal White

04 Acero inoxidable cepillado
Lucerne Brushed



Su aliado profesional de confianza

Servicios para satisfacer sus necesidades específicas

Nos asociamos con usted con el fin de encontrar la mejor solución de movilidad y transporte vertical para sus instalaciones. Desde el diseño hasta la instalación y el servicio, nuestros profesionales estarán allí durante todo el ciclo de vida del proyecto.

Como su aliado, determinaremos lo que necesita y nos aseguraremos de que lo obtenga:

- Ofrecemos una solución de movilidad a sus necesidades. Ya sea su prioridad la sostenibilidad o la eficiencia energética, podemos adaptar una solución de movilidad a sus necesidades.
- Ofrecemos soluciones inteligentes para usted, su equipo y sus pasajeros. Tendrá personal experimentado, capacitado y dispuesto a ayudarle.
- Ofrecemos una amplia red de estaciones de servicio y técnicos certificados en más de 1000 sucursales globalmente.

Para mayor información:

México: www.schindler.com/mx

Colombia: www.schindler.co

Perú: www.schindler.pe

Chile: www.schindler.cl

Argentina y Uruguay: www.schindler.ar

Esta publicación es solo para fines de información general y nos reservamos el derecho de modificar el diseño o las especificaciones de los productos o servicios en cualquier momento. Ninguna declaración contenida en esta publicación se interpretará como una garantía o condición, expresa o implícita, en cuanto a cualquier producto o servicio, sus especificaciones, adecuación para un propósito particular, comercialización, calidad o interpretación como un término o condición de cualquier servicio o acuerdo de compra con respecto a los productos o servicios contenidos en esta publicación. Pueden existir diferencias sutiles entre los colores impresos y los reales.

We Elevate



Schindler